

北京市第三代社保卡个人参保人员 线上申领操作说明

一、通过北京市人力资源和社会保障局官网进行个人参保人员申领第三代社会保障卡

登录北京市人力资源和社会保障局官网，依次点击【热点服务】-【我要办社保卡】，进行申领操作。



登录方式包括如下几种：

(1) 扫码登录

用户可选择扫码登录，使用微信、支付宝或百度端“京通”小程序扫码登录，如下图：



(2) 账号登录

用户可选择账号登录，输入用户名/手机号/身份证号、密码和图形验证码，点击【登录】，如下图：



(3) 其他渠道登录

用户可选择国家政务服务平台账号登录，或者支付宝、微信、百度、电子社保卡进行登录。



登录网厅后，点击【本人申请社会保障卡】，出现免责声明弹框。免责声明阅读后勾选【我同意】，点击【确定】按钮。



点击【确定】按钮后，进入本人社会保障卡申请信息填写页面。

北京市人力资源和社会保障局
BEIJING MUNICIPAL HUMAN RESOURCES AND SOCIAL SECURITY BUREAU

返回首页 测试三十三, 欢迎您 | 个人中心 | 退出

个人服务 > 本人申请社会保障卡

社会保障卡申请基本信息

本人社会保障卡功能: 社会保障功能 就医结算功能

温馨提示: 请确认您的社会保障卡功能, 若信息有误, 请拨打客服电话咨询: 96066

* 姓名	张三	* 制卡照片	
* 证件类型	居民身份证	如果照片与本人实际情况不相符, 可以点击照片重新上传	
* 证件号码	1101*****3457		
* 国籍	中国		
* 公民身份证正面 (国徽面)	<input type="button" value="去上传"/>	* 公民身份证背面 (个人信息面)	<input type="button" value="去上传"/>
* 证件有效期限	2024-01-01 - 2034-01-01	* 性别	女性
* 出生日期	2000-07-28	* 民族	汉族
* 职业	专业技术人员		
* 常住所在区	北京市	* 常住所在地址	北京市西城区北环中心1106
* 预留手机号	134****2456	* 固定电话	区号 xxxxxxx 例: 010-12345678
* 制卡方式	本人网点领取		
* 发卡行名称	请选择	* 办卡网点	请选择

根据提示录入相关信息，涉及制卡照片、本人身份证正面原件照片、身份证背面原件照片。

北京市人力资源和社会保障局
BEIJING MUNICIPAL HUMAN RESOURCES AND SOCIAL SECURITY BUREAU

返回首页 测试三十三, 欢迎您 | 个人中心 | 退出

个人服务 > 本人申请社会保障卡

社会保障卡申请基本信息

本人社会保障卡功能: 社会保障功能 就医结算功能

温馨提示: 请确认您的社会保障卡功能, 若信息有误, 请拨打客服电话咨询: 96066

* 姓名	张三	* 制卡照片	
* 证件类型	居民身份证	如果照片与本人实际情况不相符, 可以点击照片重新上传	
* 证件号码	1101*****3457		
* 国籍	中国		
* 公民身份证正面 (国徽面)	<input type="button" value="去上传"/>	* 公民身份证背面 (个人信息面)	<input type="button" value="去上传"/>
* 证件有效期限	2024-01-01 - 2034-01-01	* 性别	女性
* 出生日期	2000-07-28	* 民族	汉族
* 职业	专业技术人员		
* 常住所在区	北京市	* 常住所在地址	北京市西城区北环中心1106
* 预留手机号	134****2456	* 固定电话	区号 xxxxxxx 例: 010-12345678
* 制卡方式	本人网点领取		
* 发卡行名称	请选择	* 办卡网点	请选择

个人服务 > 本人申请社会保障卡

社会保障卡申请基本信息

本人社会保障卡功能:

温馨提示: 请确认您的

图片上传

温馨提示:

- 1、请选择制卡照片, 上传核验。
- 2、请保证照片真实有效, 清晰完整, 无任何遮挡, 同时避免照片反光。
- 3、请通过鼠标移动或缩放照片, 将照片填满裁剪框。

符合要求的制卡照片示例:



提示: 您的社会保障卡申请审核成功, 请及时到发卡行网点激活和领卡, 您的社保卡即可正常使用。

个人服务 > 本人申请社会保障卡

社会保障卡申请基本信息

本人社会保障卡功能:

温馨提示: 请确认您的

图片上传

温馨提示:

- 1、请选择公民身份证背面(个人信息面)原件照片, 上传核验。
- 2、请保证照片真实有效, 清晰完整, 无任何遮挡, 同时避免照片反光。
- 3、请通过鼠标移动或缩放照片, 将照片填满裁剪框。

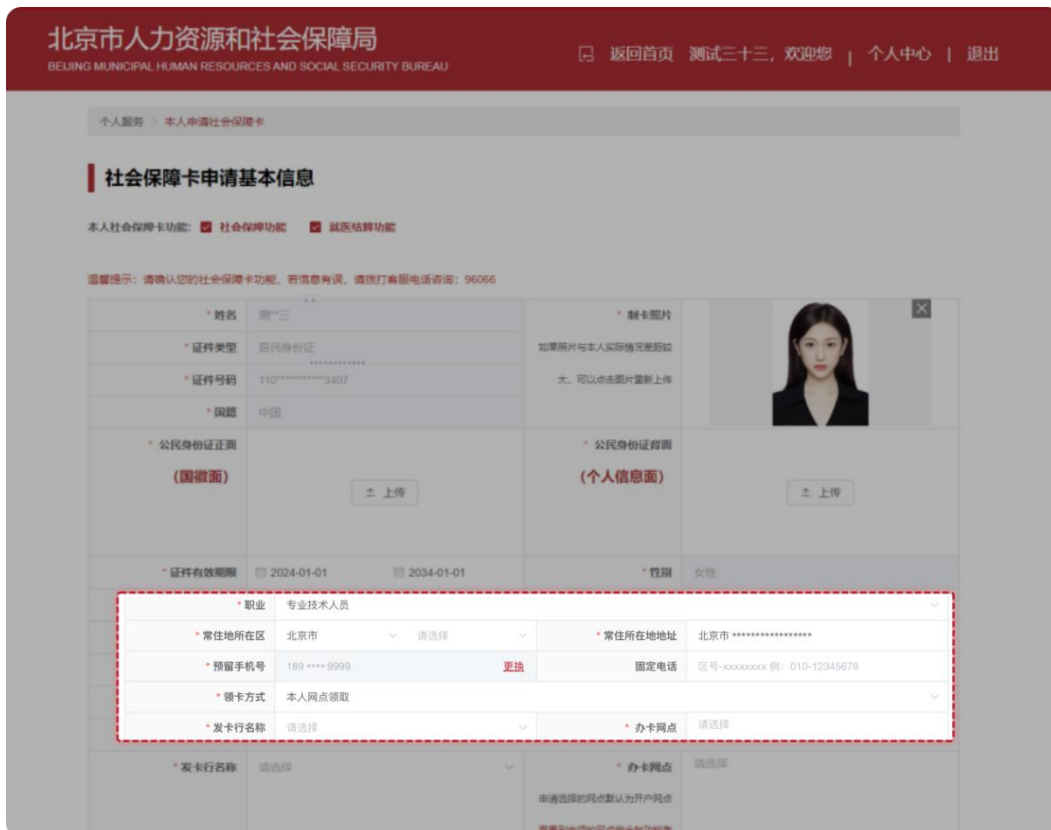
符合要求的公民身份证照片示例:



提示: 您的社会保障卡申请审核成功, 请及时到发卡行网点激活和领卡, 您的社保卡即可正常使用。



输入补录信息: 职业、常住地所在区、常住地所在地址、发卡行名称及办卡网点等信息。



选择领卡方式，可选择本人网点自取或银行网点邮寄。
若选择银行网点邮寄需完善邮寄接收人、邮寄接收人手机号码、邮寄接收地址、邮寄编码等信息。

北京市人力资源和社会保障局
BEIJING MUNICIPAL HUMAN RESOURCES AND SOCIAL SECURITY BUREAU


返回首页 测试三十三, 欢迎您 | 个人中心 | 退出

个人服务 > 本人申请社会保障卡

社会保障卡申请基本信息

本人社会保障卡功能: 社会保障功能 就医结算功能



温馨提示: 请确认您的社会保障卡功能, 若信息有误, 请拨打客服电话咨询: 96066

* 姓名	贾**	* 制卡照片	
* 证件类型	** 身份证	如果照片与本人实际情况有较大差异, 可以点击照片重新上传	
* 证件号码	110*****3407		
* 国籍	中国		
* 公民身份证正面 (国徽面)	<input type="button" value="上传"/>	* 公民身份证背面 (个人信息面)	<input type="button" value="上传"/>
* 证件有效期限	自 2024-01-01 至 2034-01-01	* 性别	女性
* 出生日期	自 2000-07-28	* 民族	汉族
* 职业	专业技术人员	* 常住所在地址	北京市西城区北环中心1108
* 常住所在区	北京市 <input type="button" value="请选择"/>	* 固定电话	区号 xxxxxxxx 例: 010-12345678
* 预留手机号	134****2456 <input type="button" value="更正"/>	* 发卡方式	本人网点领取
* 发卡名称	<input type="button" value="请选择"/>	* 办卡网点	<input type="button" value="请选择"/>
<input type="button" value="请输入发卡行名称"/>		<input type="button" value="请输入办卡网点"/>	

提示: 您的社会保障卡申请受理成功, 请收到发卡行发卡通知后, 到您选择的卡网点领卡。

我已阅读并同意《第三代社会保障卡申领承诺》, 知晓申领实体社保卡即同步生成电子社保卡。
制卡周期为30个自然日。

关于我们 - 法律声明 - 网站地图 - 建议征集



信息全部完善后勾选【申请人承诺】，点击【提交】本人申领社保卡信息。

北京市人力资源和社会保障局
BEIJING MUNICIPAL HUMAN RESOURCES AND SOCIAL SECURITY BUREAU

返回首页 测试三十三, 欢迎您 | 个人中心 | 退出

个人服务 > 本人申请社保卡

社会保障卡申请基本信息

本人社会保障卡功能: 社会保障功能 就医结算功能

温馨提示: 请确认您的社会保障卡功能, 若信息有误, 请拨打咨询电话: 96066

* 姓名	张三	* 制卡照片	
* 证件类型	** 身份证	如果照片与本人实际情况不相符, 可以点击照片重新上传	
* 证件号码	110*****3407	大, 可以点击照片重新上传	
* 国籍	中国		
* 公民身份证正面 (国徽面)	<input type="button" value="上传"/>	* 公民身份证背面 (个人信息面)	<input type="button" value="上传"/>
* 证件有效期限	2024-01-01 2034-01-01	* 性别	女性
* 出生日期	2000-07-28	* 民族	汉族
* 职业	专业技术人员		
* 常住所在区	北京市 海淀区	* 常住所在地地址	北京市西城区北环中心1108
* 预留手机号	134****2458 <input type="button" value="更换"/>	* 固定电话	区号: 010-xxxxxxx 例: 010-12345678
* 领卡方式	本人现场领取		
* 发卡行名称	**** Bank	* 办卡网点	请选择

提示: 您的社会保障卡申请受理成功, 请收到发卡行领卡通知短信后, 到您选择的办卡网点领卡。

我已阅读并同意《第三代社会保障卡申领承诺》, 知晓申领实体社保卡同时生成电子社保卡。
制卡周期为30个自然日。 * 请输入 请输入

点击【提交】后, 出现二次弹框确认提示“是否确认提交个人申领”, 选择【确定】后, 页面提示“您已完成个人申领业务办理, 请在个人中心我的办事中查看办事进度”。

北京市人力资源和社会保障局
BEIJING MUNICIPAL HUMAN RESOURCES AND SOCIAL SECURITY BUREAU

返回服务大厅 陈永, 欢迎您 | 退出



您已完成个人申领业务办理, 请在个人中心我的办事中查看办事进度。

二、通过“京通”小程序进行个人参保人员申领第三代社会保障卡。

第一步：通过微信、支付宝、百度搜索京通，进入京通小程序或者扫描下方二维码进入京通-第三代社会保障卡专区。



京通-第三代社会保障卡专区

微信：



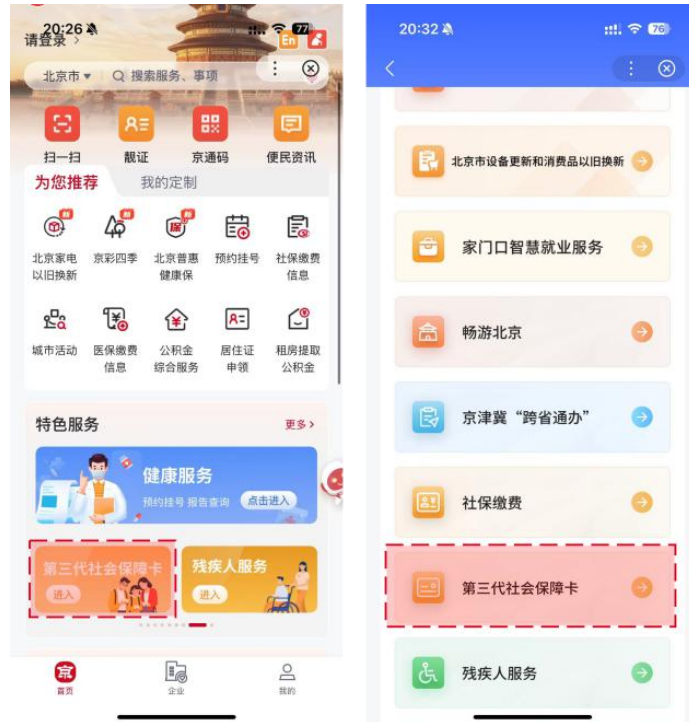
支付宝：



百度:



第二步：进入京通小程序后，首页特色服务找到第三代社会保障卡图片，点击【第三代社会保障卡】图片。



(1) 登录：第三代社会保障卡页面需要登录认证后进入，在此页面【勾选】同意，点击开始人脸识别，识别成功进入第三代社会保障卡页面。

20:29

身份认证

请填写您的个人信息

证件类型
中华人民共和国居民身份证

姓名
张**

证件号码
13*****35

登录有效期
30天免登录

我同意北京市大数据中心使用我所提交的信息注册京通小程序，以及登录北京市统一身份认证平台，以便使用京通相关服务。
我已认真阅读并同意《用户服务协议》及《隐私政策》

开始人脸识别



第三步：完成登录进入页面的用户，点击【本人申领】按钮，进入免责声明页，阅读后勾选【我同意】并点击【确定申领】，进入第四步本人申请信息填写页。



免责声明



欢迎您使用由北京市人力资源和社会保障局主办的本人申请北京市社会保障卡（北京民生一卡通）线上服务。在使用之前，请确认您已仔细阅读、充分理解并接受本声明的全部内容。一旦您使用北京市社会保障卡（北京民生一卡通）申领服务，即视为您同意遵循本声明条款中的各项内容。

北京市人力资源和社会保障局为用户提供网上本人申请北京人力资源社会保障卡申领服务，服务的具体内容由北京市人力资源和社会保障局根据实际情况提供。北京市人力资源和社会保障局保留随时变更、中断或终止部分或全部服务的权利。

您在使用申领服务时，请您按各服务页面引导提供真实、准确、最新和完整的个人资料，包含且不限于使用本人有效身份证件号码、手机号码、身份证正反面原件照片等个人信息及附件。如果用户提供的申请北京市社会保障卡（北京民生一卡通）资料不合法、不真实、不准确、不详尽的，用户需承担因此引起的相应责任及后果。如个人申请北京市社会保障卡（北京民生一卡通）资料有任何变动，须通过线下银行服务网点及时更新。因用户未及时更新资料，导致北京市人力资源和社会保障局无法提供或者提供服务时发生任何错误的，由用户承担因此造成的一切后果，北京市人力资源和社会保障局不承担任何责任。北京市社会保障卡的申领、补换，免收工本费和用户发卡快递费，如服务内容中涉及其他费用，均由各发卡银行进行收取，北京市人力资源和社会保障局不收取任何费用。

您在使用申领服务时提供的信息【个人信

我同意

确认申领

第四步：申领人姓名、证件类型、证件号码显示，勾选【访问授权】，点击【开始资格校验】按钮，校验人员是否可以进行申领。

16:49 94%

< 申领第三代社会保...

申领人信息

申领人姓名
张**

证件类型
居民身份证

证件号码
13*****35

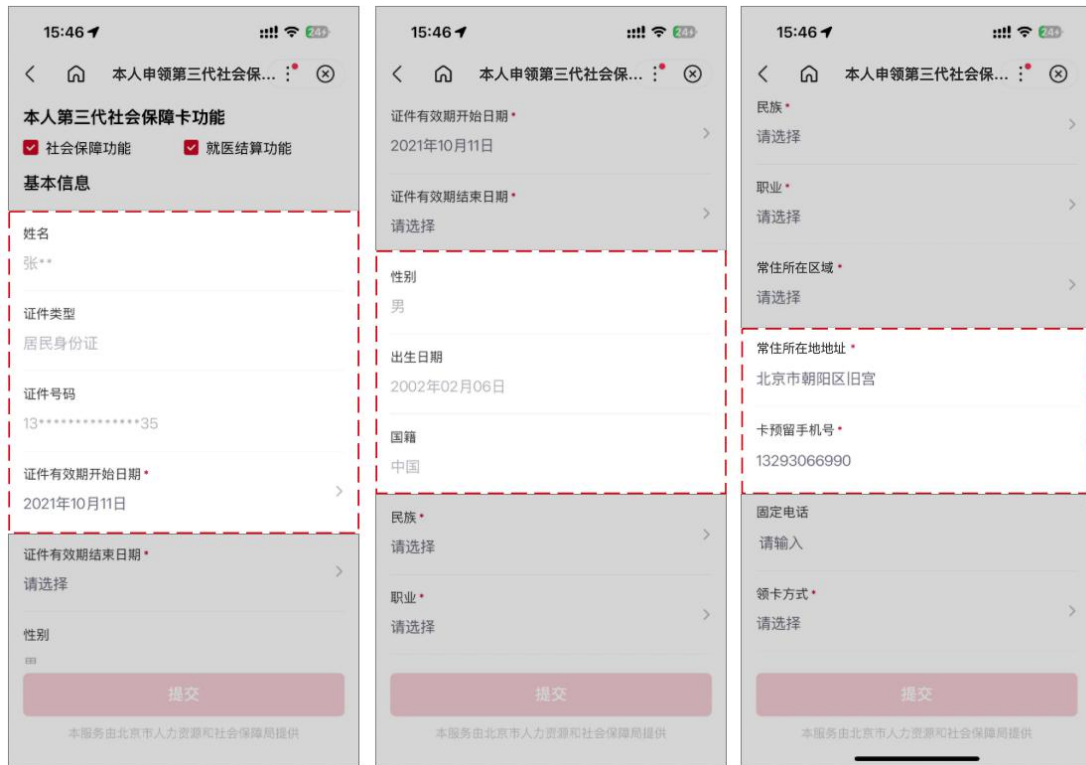
温馨提示：
如果您具有北京市公安局制发的身份证可以勾选下方协议，我们将在您授权后调取您的身份证照片用作申请第三代社会保障卡的身份证件信息。

访问授权：我同意并授权允许采集申领人信息进行第三代社会保障卡申领资格校验，并接受将电子证照信息用于第三代社会保障卡申领材料。

开始资格校验

本服务由北京市人力资源和社会保障局提供

第五步：用户个人基本信息（姓名、证件类型、证件号码、证件有效期限开始日期、性别、出生日期、国籍、常住所在地地址、卡预留手机号），检查反显信息是否正确。



第六步：输入民族、职业、常住地所在区域三个必填项的内容。

15:46

本人申领第三代社会保...

民族 *
请选择

职业 *
请选择

常住所在区域 *
请选择

常住所在地地址 *
北京市朝阳区旧宫

卡预留手机号 *
13293066990

固定电话
请输入

领卡方式 *
请选择

提交

本服务由北京市人力资源和社会保障局提供

第七步：填写领卡方式、发卡行名称、办卡网点，领卡方式可选择本人“个人网点领卡”和“银行邮寄”，若选择银行邮寄需完善收件人姓名、收件人联系电话、收件地所在区、邮政编码、收件地所在区、收件详细地址等。

15:46 本人申领第三代社会保... (X)

固定电话
请输入

领卡方式*
个人网点领卡 >

发卡行名称*
请选择 >

办卡网点 (默认为开户网点)*
请选择 >

制卡照片*
请上传大小为20KB-8.75MB, 尺寸为358*441的白底证件照
点击上传图片

居民身份证正面*
国徽面

提交

本服务由北京市人力资源和社会保障局提供

15:46 本人申领第三代社会保... (X)

领卡方式*
银行邮寄 >

收件人*
请输入收件人

收件人联系电话*
请输入联系电话

邮政编码*
请输入邮政编码

收件地所在地区*
请选择

收件详细地址*
请输入详细地址

发卡行名称*
请选择 >

办卡网点 (默认为开户网点)*
请选择 >

提交

本服务由北京市人力资源和社会保障局提供

第八步：上传身份证正、反面原件照片，补充实体卡的制卡照片（照片要求：大小为 20KB-8.75M 以内，尺寸为 358*441）。

15:46

本人申领第三代社会保...

制卡照片*

大小为20KB-8.75M以内
尺寸为358*441

点击上传图片

公民身份证正面*

国徽面

点击上传图片

公民身份证背面*

个人信息面

点击上传图片

温馨提示：

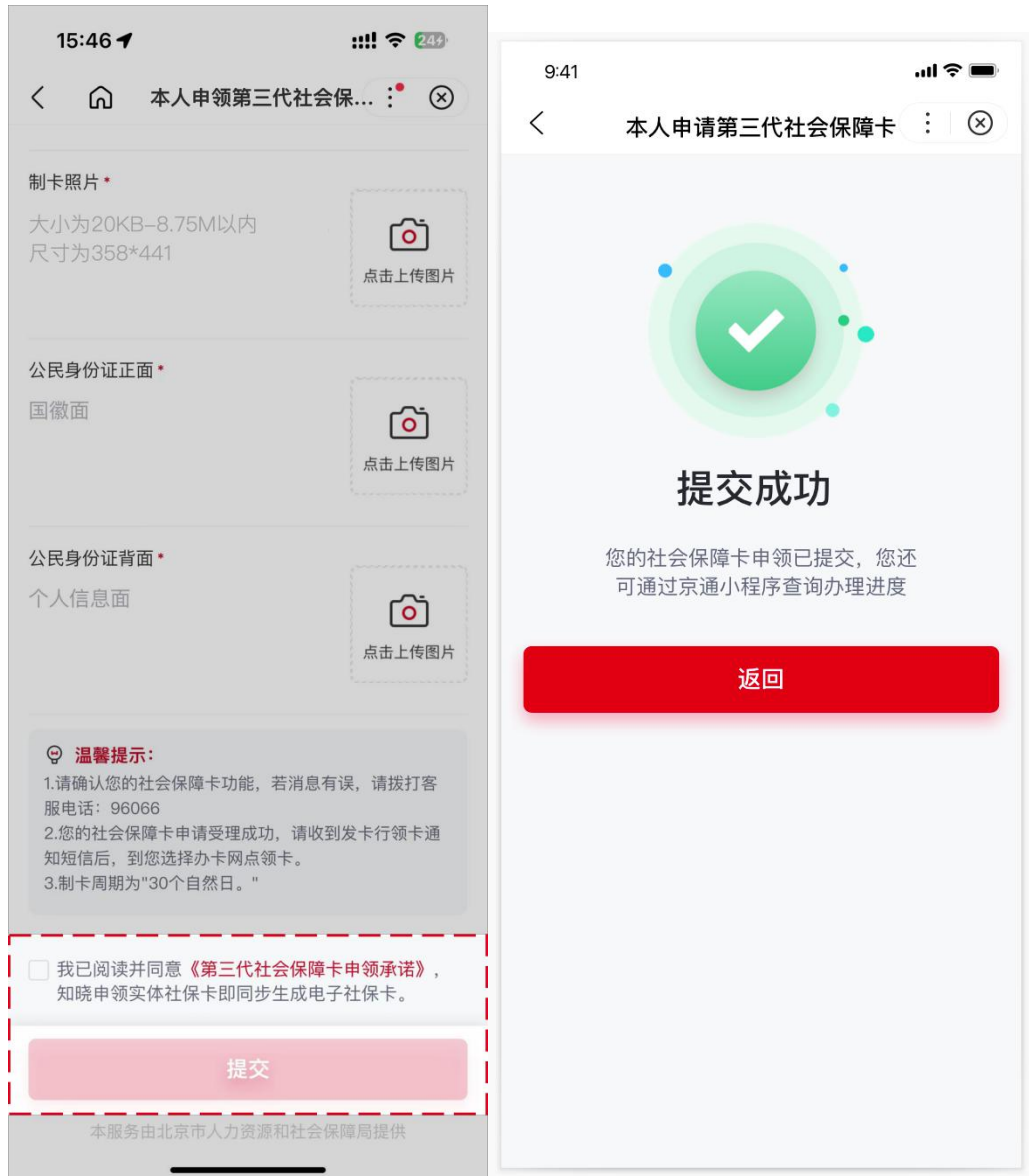
- 1.请确认您的社会保障卡功能，若消息有误，请拨打客服电话：96066
- 2.您的社会保障卡申请受理成功，请收到发卡行领卡通知短信后，到您选择办卡网点领卡。
- 3.制卡周期为"30个自然日。"

我已阅读并同意《第三代社会保障卡申领承诺》，知晓申领实体社保卡即同步生成电子社保卡。

提交

本服务由北京市人力资源和社会保障局提供

第九步：确认填写信息无误后勾选【我已阅读并同意】，并点击【提交】按钮，本人第三代社会保障卡申领操作。



三、通过北京民生一卡通小程序进行个人参保人员申领第三代社会保障卡

第一步：通过微信扫描下方二维码或者微信搜索框选择小程序，输入“北京民生一卡通”，找到如下产品图标 icon，点击图标直接进入小程序。



北京民生一卡通微信小程序





第二步：进入北京民生一卡通小程序后，进入首页社保卡页，顶部找到申请本人社会保障卡按钮，点击【申请本人社会保障卡】按钮进行申请。

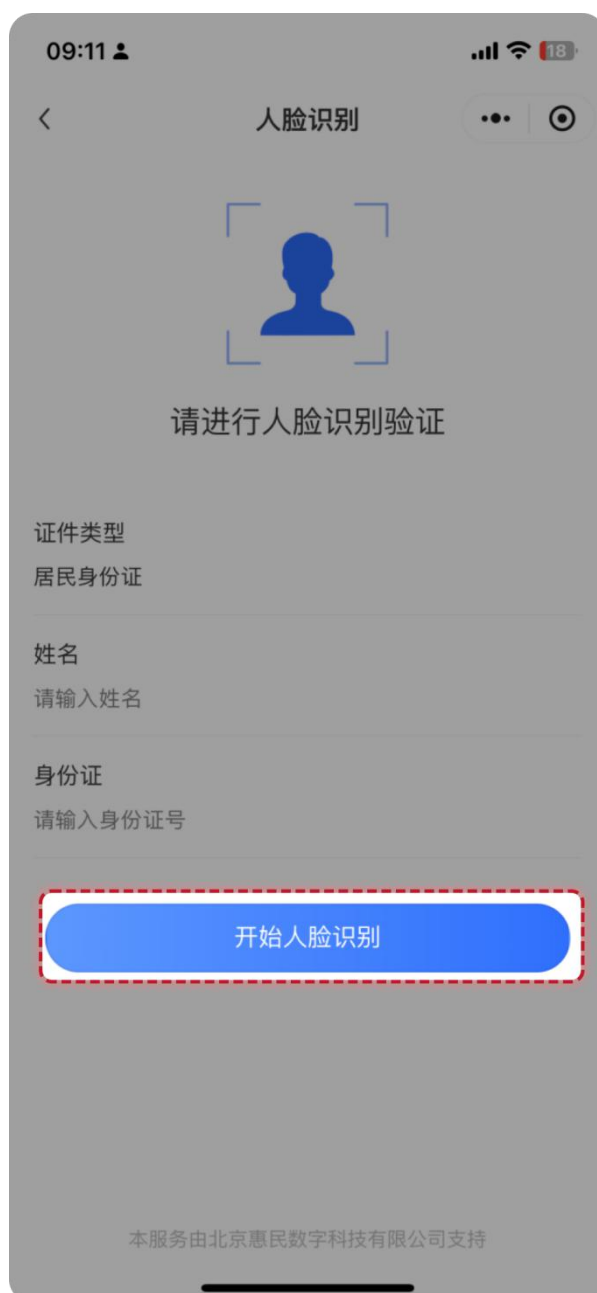


申请第三代社会保障卡前，用户需要完成登录和实名认证，才可以进行第三代社会保障卡的线上申领；若用户已完成上述操作，无需再次进行登录和实名认证，直接进入第三步申领卡流程页。

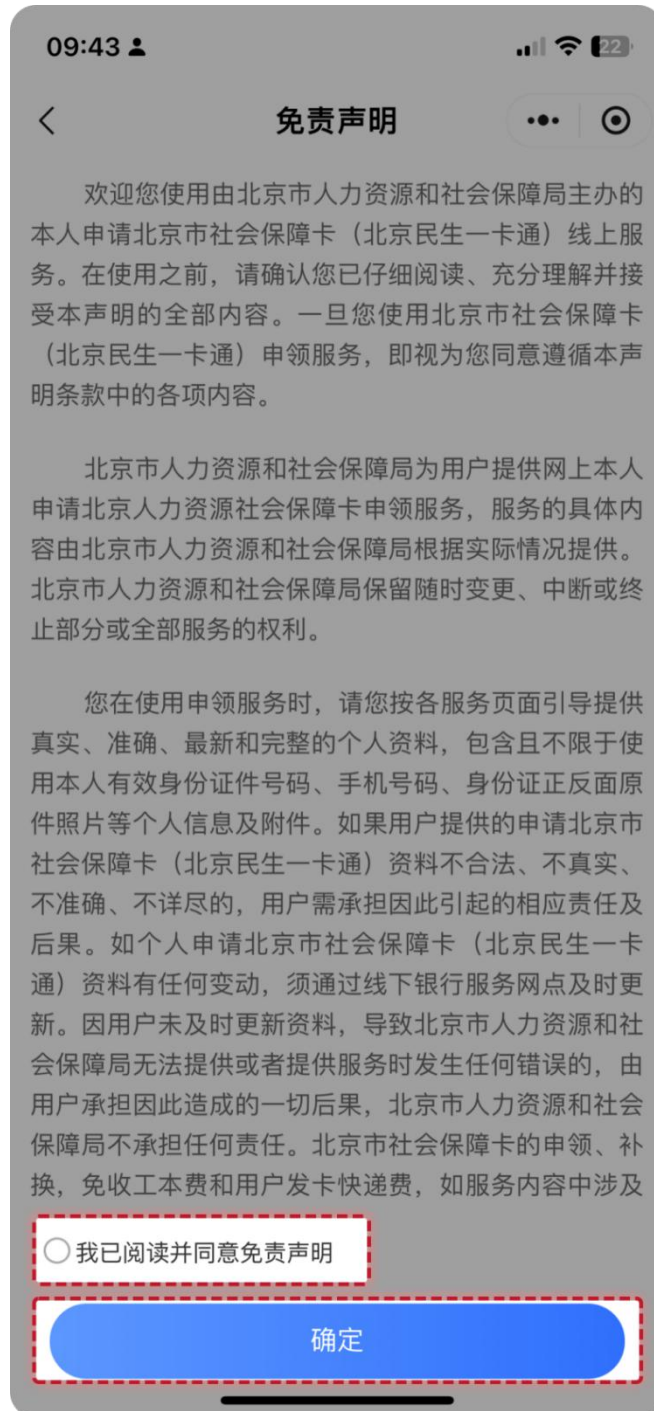
登录：目前支持微信授权用户手机号快捷登录和手机号验证码登录两种方式。



实名认证：需要输入姓名、身份证号并使用手机摄像头进行人脸核验，三要素保持一致才可通过实名认证。



第三步：完成登录和身份认证的用户，点击【申请本人社会保障卡】按钮后，出现免责声明条款，阅读后勾选【我已阅读并同意免责声明】并点击【确定】，进入第四步本人申请信息填写页。



第四步：填写的本人申请信息依次是身份识别、基本信息、制卡信息和领卡方式。

(1) 本人的身份识别页面，需要上传身份证正、反面原件照片，系统会自动识别上传的身份证照片中的姓名、民族、证件有效期等信息，并自动填写到页面中。核对无误后，点击【确定，下一步】进入下一步。



(2) 本人的基本信息页面，需要输入本人的常住地所在区、常住所在地地址和职业三个必填项的内容。填写完成后，点击【确定，下一步】进入下一步。

09:23

本人申请

1 身份识别 2 基本信息 3 制卡信息 4 领卡方式

* 常住地所在区
请选择常住地所在区

* 常住所在地地址
请输入详细地址，精确到门牌号

* 职业
请选择职业

确定，下一步

(3) 本人的制卡信息页面，需要上传本人制卡照片（照片要求：上传本人近期彩色免冠照片，保证真实有效，照片保持清晰完整，五官无任何遮挡，避免反光）、卡预留手机号、选择办卡银行、选择开户行网点等。填写完成后，点击【确定，下一步】进入下一步。

9:41

本人申请

1 身份识别 2 基本信息 3 制卡信息 4 领卡方式

本人社会保障卡功能

社会保障功能 就医结算功能

温馨提示：请确认您的社会保障卡功能，若信息有误，请拨打客服电话咨询：96066

* 制卡照片

1.请上传本人近期彩色免冠照片，保证真实有效。
2.照片需清晰完整，五官无任何遮挡，避免反光。
3.制卡照片在20K-8.75M之间。

* 卡预留手机号

北京银行

* 办卡银行名称

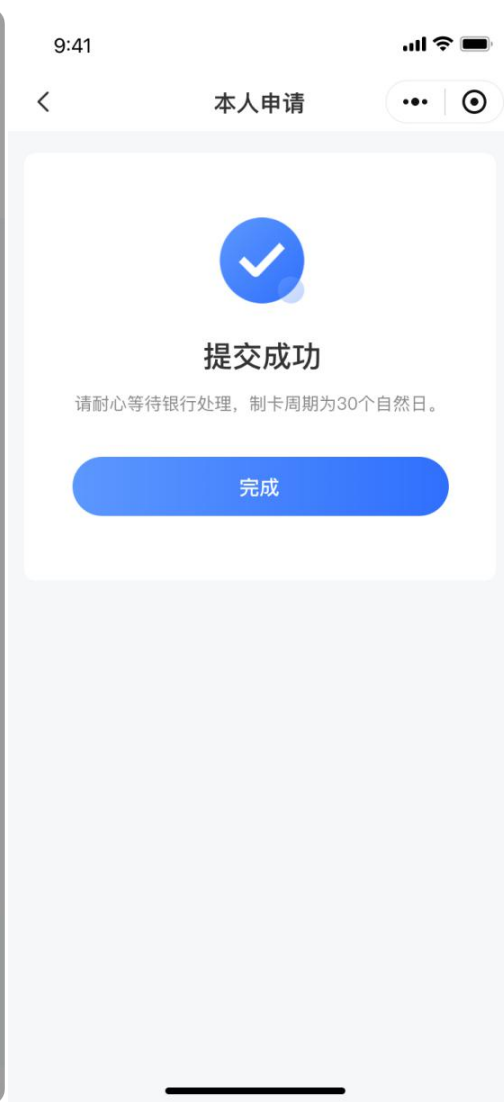
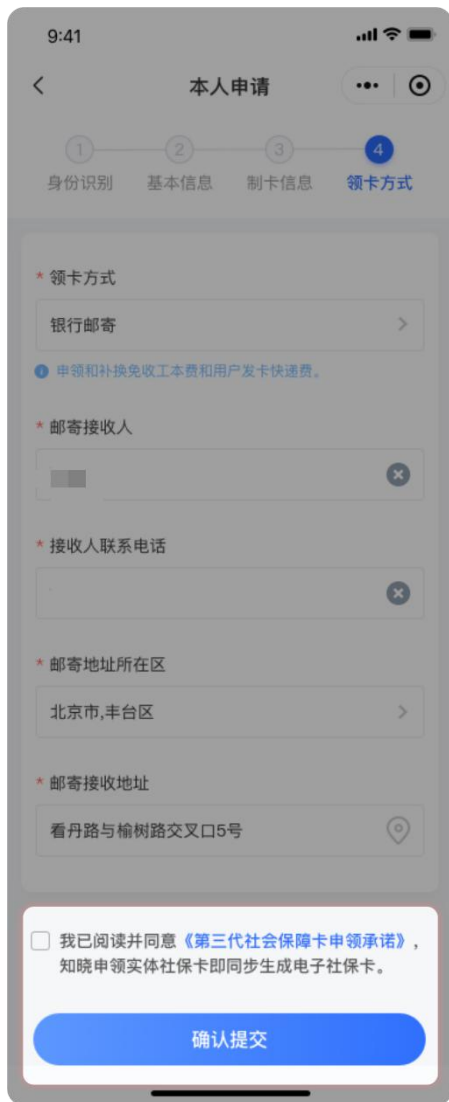
* 开户行网点

请选择开户行网点

确定，下一步

(4) 选择领卡方式，可选择本人“网点自取”和“银行邮寄”，若选择银行邮寄需完善邮寄接收人、接收人联系电话、邮寄接收地址等。

第五步：确认信息无误后勾选【我已阅读并同意】，并点击【确认提交】按钮，完成本人第三代社会保障卡申领操作。



京通小程序



北京民生一卡通微信小程序